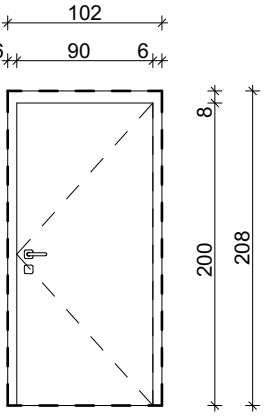
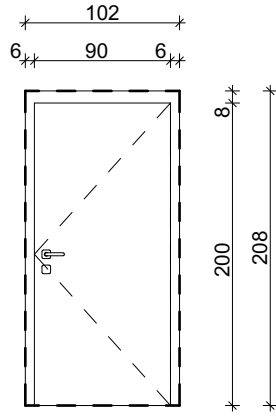
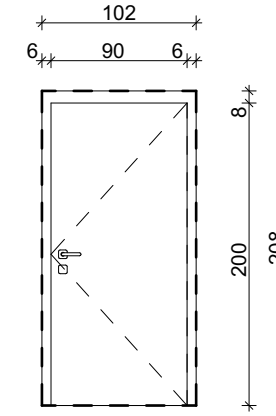
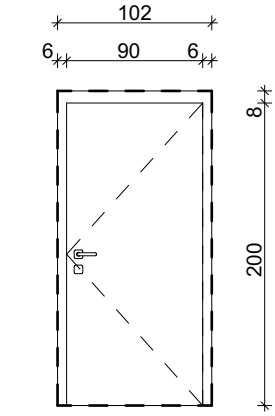
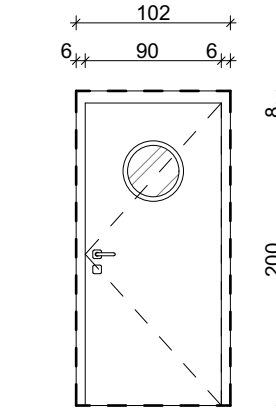
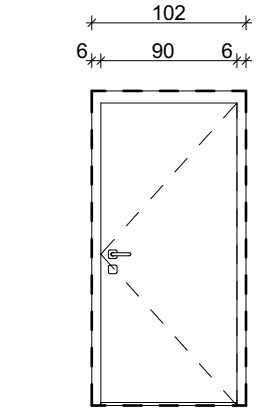
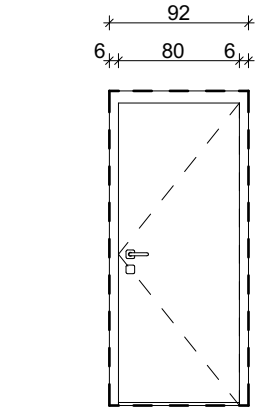
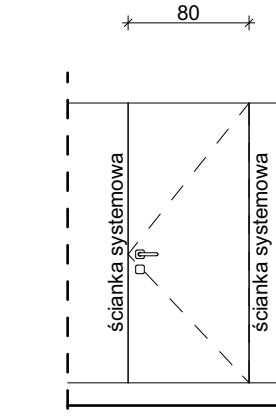
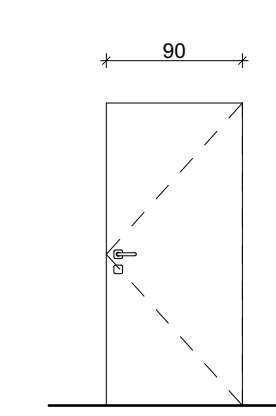


	D1	D2	D3	D4	D5	D6	D7	D8	D9
Schemat									
Rozmiar otworu	102 x 208	102 x 208	102 x 208	102 x 208	102 x 208	102 x 208	92 x 208	-	102 x 208
Światło przejścia po otwarciu drzwi (kąt 90°)	90 x 200	90 x 200	90 x 200	90 x 200	90 x 200	90 x 200	80 x 200	80 x 200	90 x 200
Ilość	lewe - 1 szt.	prawe 1 szt.	lewe - 9 szt. / prawe 13 szt.	lewe - 1 szt. / prawe 1 szt.	lewe - 1 szt. / prawe 7 szt.	lewe - 14 szt. / prawe 14 szt.	lewe -1 szt.	lewe - 12 szt. / prawe 12 szt.	lewe -1 szt.
Kolor	zgodnie z wzornikiem Abet Laminati 1823 Verde Maquis	zgodnie z wzornikiem Abet Laminati 1823 Verde Maquis	zgodnie z wzornikiem Abet Laminati 1823 Verde Maquis	zgodnie z wzornikiem Abet Laminati 1823 Verde Maquis	zgodnie z wzornikiem Abet Laminati 1823 Verde Maquis	zgodnie z wzornikiem Abet Laminati 1823 Verde Maquis	zgodnie z wzornikiem Abet Laminati 1823 Verde Maquis	zgodnie z wzornikiem Abet Laminati 1823 Verde Maquis	RAL 9005
Materiał	stal	stal	płyta MDF	pełna płyta wiórowa	płyta MDF	płyta MDF	płyta MDF	płyta MDF	płyta MDF
Klasa odporności ppoż.	EIS 60	EI 60	brak	brak	brak	brak	brak	brak	brak
Klamka	klamka bezpieczna w kształcie litery "U" , stal nierdzewna, kolor srebrny, H=+1,00m	klamka bezpieczna w kształcie litery "U" , stal nierdzewna, kolor srebrny, H=+1,00m	klamka bezpieczna w kształcie litery "U" , stal nierdzewna, kolor srebrny, H=+1,00m	klamka bezpieczna w kształcie litery "U" , stal nierdzewna, kolor srebrny, H=+1,00m	klamka bezpieczna w kształcie litery "U" , stal nierdzewna, kolor srebrny, H=+1,00m	klamka bezpieczna w kształcie litery "U" , stal nierdzewna, kolor srebrny, H=+1,00m	klamka bezpieczna w kształcie litery "U" , stal nierdzewna, kolor srebrny, H=+1,00m	klamka bezpieczna w kształcie litery "U" , stal nierdzewna, kolor srebrny, H=+1,00m	klamka bezpieczna w kształcie litery "U" , stal nierdzewna, kolor srebrny, H=+1,00m
Zamek	wkładka na klucz na osobnym szyldzie , kolor srebrny  Wszystkie drzwi otwierane w systemie jeden klucz i <i>Master Key</i>	wkładka na klucz na osobnym szyldzie , kolor srebrny  Wszystkie drzwi otwierane w systemie jeden klucz i <i>Master Key</i>	wkładka na klucz na osobnym szyldzie , kolor srebrny drzwi oznaczone *D3* wyposażone w elektrozamek na kod dostępu  Wszystkie drzwi otwierane w systemie jeden klucz i <i>Master Key</i>	wkładka na klucz na osobnym szyldzie , kolor srebrny  Wszystkie drzwi otwierane w systemie jeden klucz i <i>Master Key</i>	wkładka na klucz na osobnym szyldzie , kolor srebrny  Wszystkie drzwi otwierane w systemie jeden klucz i <i>Master Key</i>	wkładka na klucz na osobnym szyldzie , kolor srebrny drzwi oznaczone *D6* wyposażone w elektrozamek na kod dostępu  Wszystkie drzwi otwierane w systemie jeden klucz i <i>Master Key</i>	zamknięcie do drzwi łazienkowych	zamek z tworzywa sztucznego umożliwiający awaryjne otwarcie z zewnątrz	wkładka na klucz na osobnym szyldzie , kolor srebrny  Wszystkie drzwi otwierane w systemie jeden klucz i <i>Master Key</i>
Uwagi	wyposażone w samozamykacz			akustyczna śluza - dwie pary drzwi  każda para o podwyższonej izolacyjności akustycznej z uszczelką opadającą		wyposażone w samozamykacz  szczelina wentylacyjna - skrzydło drzwi podcięte 2 cm nad najwyżej położoną warstwą wykończeniową podłogi	wyposażone w samozamykacz  szczelina wentylacyjna - skrzydło drzwi podcięte 2 cm nad najwyżej położoną warstwą wykończeniową podłogi		drzwi z ukrytą ościeżnicą

- UWAGA!
1. Przed zamówieniem stolarki wymiary sprawdzić na budowie!
  2. Ościeżnica i drzwi z płyty wiórowej otworowanej wykończonej laminatem.
  3. Wykończenie krawędzi płyty na skrzydle - PCV.
  4. Grubość skrzydła 4 cm.
  5. Drzwi wykonane muszą być z materiałów trudnozapalnych, niekapiących i nie wywołujących toksycznego dymu
  6. Bulaj ze szkła bezpiecznego + ramka szerokości 2,5 cm z blachy stalowej, nierdzewnej, szczotkowanej, kolor srebrny.
  7. Zawiasy widoczne, stal nierdzewna, szczotkowana, kolor srebrny.
  8. Klamka wykonana ze stali nierdzewnej, szczotkowana, kolor srebrny. Oddzielny szyld do klamki oraz oddzielny szyld do zamka/blokady wc. Szyldy kwadratowe.
  9. Ościeżnica nachodzi na otwór 3 cm.
  10. Wszystkie drzwi otwierane w systemie jeden klucz i *Master Key*

10. Drzwi wykończone laminatem w kolorze zielonym - identycznym z **1823 Verde Maquis** zgodnie z wzornikiem Abet Laminati

0,00 = 93,54 m n.p.m.

PROJEKT BUDOWLANY PROJEKT TECHNICZNY			
Jednostka projektowa:	Wojciech Błaszak Architekt 60-359 Poznań, ul. Zbąszyńska 21/2 tel. 61 867 24 88, kom. 500 063 994 www.pracownia21.pl		
Inwestor:	Gmina Rokietnica ul. Golecińska 1 62-090 Rokietnica		
Obiekt:	Rozbudowa i przebudowa budynku Szkoły Podstawowej w Rokietnicy wraz z instalacjami i urządzeniami technicznymi oraz pozostałą niezbędną infrastrukturą techniczną, na terenie działek nr ewid. 56/3, 56/5 i 62/3 obręb Rokietnica, gm. Rokietnica, jednostka ewid. Rokietnica		
Branża:	ARCHITEKTURA	Skala	1:100
Tytuł rysunku:	ZESTAWIENIE DRZWI	nr rys.	19
Projektant:	mgr inż. arch. Wojciech Błaszak	uprawnienia:	podpis:
Sprawdzający:	mgr inż. arch. Justyna Mikstacka-Błaszak	WP-OIA/OKK/UpB/57/2008	
Opracowanie:	inż. arch. Piotr Anczakowski	27/WPOKK/2012	
Data:	05.2022		

ZESTAWIENIE DRZWI